
	ООО «УК «Сегежа групп»	Проект «Реализация системы управления предприятием на базе решений SAP в ГК Сегежа»	
	Операционная инструкция	SRM.DOC.046 Участие в онлайн переторжке	Страница 1 из 20

ОПЕРАЦИОННАЯ ИНСТРУКЦИЯ


тип НД указать

SRM.DOC.046 Участие в онлайн переторжке

	ООО «УК «Сегежа групп»»	Проект «Реализация системы управления предприятием на базе решений SAP в ГК Сегежа»	
	Операционная инструкция	SRM.DOC.046 Участие в онлайн переторжке	Страница 2 из 20


Содержание

1. ПОРЯДОК РАБОТЫ ПОЛЬЗОВАТЕЛЯ	4
--------------------------------------	---

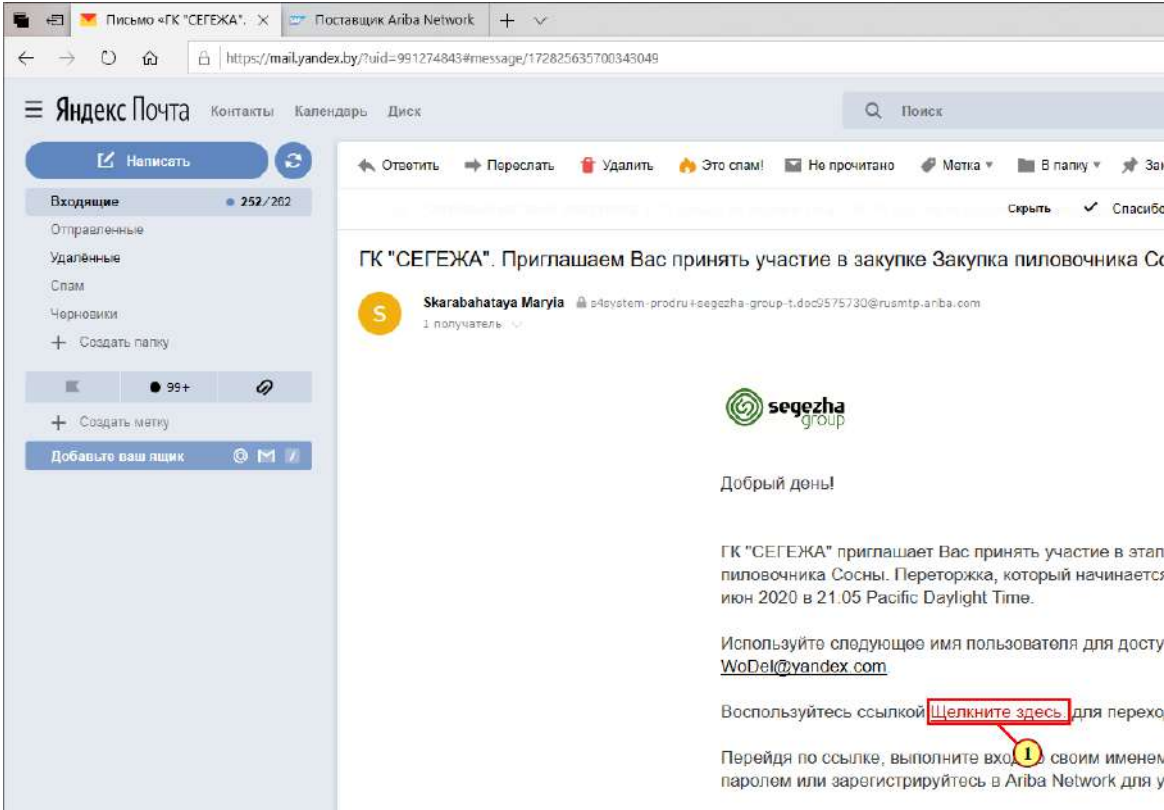
	ООО «УК «Сегежа групп»»	Проект «Реализация системы управления предприятием на базе решений SAP в ГК Сегежа»	
	Операционная инструкция	SRM.DOC.046 Участие в онлайн переторжке	Страница 3 из 20

В данной инструкции описан процесс участия в переторжке, проводимой в режиме реального времени. Данная инструкция предназначена для поставщиков, которые намерены участвовать в закупочных процедурах, проводимых группой компаний "Сегежа".

Порядок участия в переторжке, проводимой не в режиме реального времени, аналогичен порядку подачи заявки на первом этапе закупки и описан в инструкции "Инструкция Подача заявки на участие в закупке".

	ООО «УК «Сегежа групп»	Проект «Реализация системы управления предприятием на базе решений SAP в ГК Сегежа»	
	Операционная инструкция	SRM.DOC.046 Участие в онлайн переторжке	Страница 4 из 20

1. Порядок работы пользователя




The screenshot shows an email in a Yandex Mail interface. The email is from 'Skarabhataya Maryia' with the subject 'ГК "СЕГЕЖА". Приглашаем Вас принять участие в закупке Закупка пиловочника Сосны'. The body of the email contains the following text:


Добрый день!

ГК "СЕГЕЖА" приглашает Вас принять участие в этап пиловочника Сосны. Переторжка, который начинается июн 2020 в 21.05 Pacific Daylight Time.


Используйте следующее имя пользователя для досту WoDel@yandex.com.


Воспользуйтесь ссылкой [Щелкните здесь](#) для перехо

Перейдя по ссылке, выполните вход  своим именем и паролем или зарегистрируйтесь в Ariba Network для у

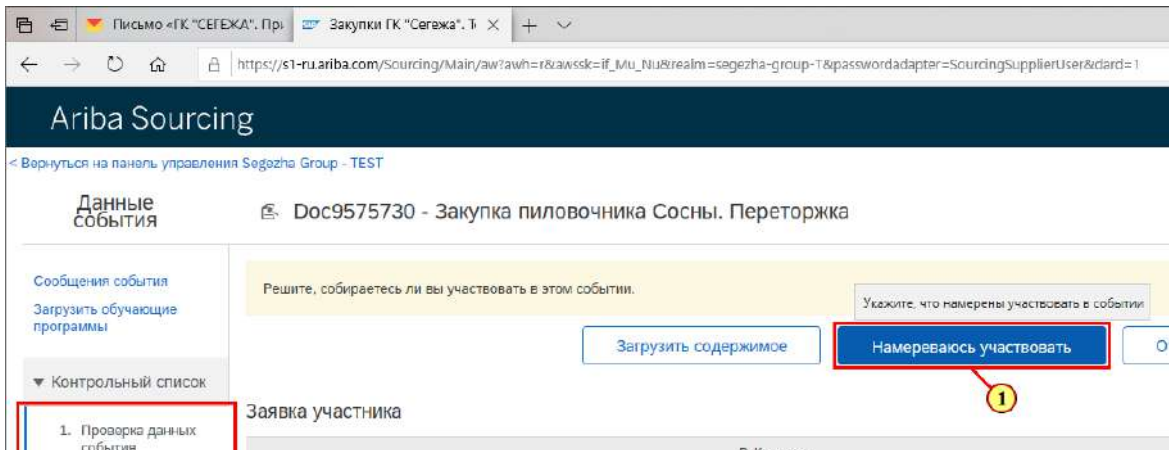
	<p>Вас пригласили к участию в переторжке в режиме реального времени. При публикации переторжки Вы получите уведомление о времени проведения переторжки на адрес электронной почты. Как правило, сама переторжка назначается на более позднее время, чем отправляется уведомление, таким образом, у Вас будет время на подготовку.</p>
---	---


(1) Для перехода к переторжке нажимается на ссылку **Щелкните здесь**.


	ООО «УК «Сегежа групп»	Проект «Реализация системы управления предприятием на базе решений SAP в ГК Сегежа»	
	Операционная инструкция	SRM.DOC.046 Участие в онлайн переторжке	Страница 5 из 20




- (1) Заполняется поле **Имя пользователя.**
- (2) Заполняется поле **Пароль.**
- (3) Для входа в систему нажимается кнопка **Вход.**




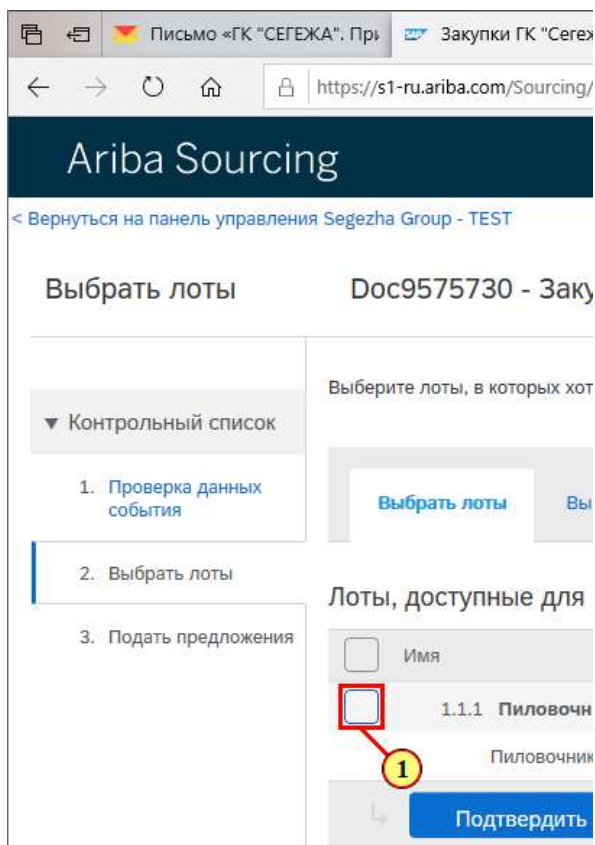
	ООО «УК «Сегежа групп»	Проект «Реализация системы управления предприятием на базе решений SAP в ГК Сегежа»	
	Операционная инструкция	SRM.DOC.046 Участие в онлайн переторжке	Страница 6 из 20


	<p>В разделе Проверка данных события доступна вся информация о закупке, включая атрибуты закупки, которые могут быть изменены в ходе переторжки.</p> <p>Переключаясь между подразделами в Содержимом события, Вы можете просмотреть всё содержимое переторжки сразу или отдельные разделы.</p>
---	--

(1) Для подтверждения намерения участвовать и перехода к следующим шагам нажимается кнопка **Намереваюсь участвовать**.

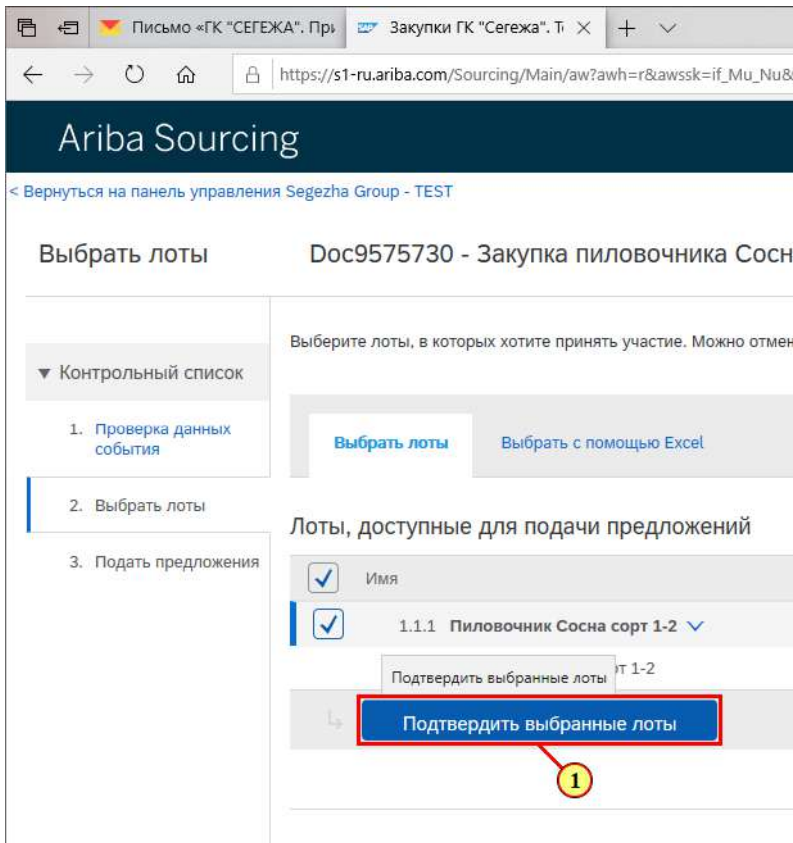
	<p>Если Вы не имеете возможность улучшить условия своей заявки на закупку, а предполагаете оставить в силе заявку предыдущего Этапа, то не следует предпринимать дополнительных действий. Тогда заявка первого этапа будет действительна в системе.</p> <p>Если Вы нажимаете кнопку "Отказываюсь участвовать", то заявка предыдущего Этапа обнуляется.</p>
---	--

	ООО «УК «Сегежа групп»	Проект «Реализация системы управления предприятием на базе решений SAP в ГК Сегежа»	
	Операционная инструкция	SRM.DOC.046 Участие в онлайн переторжке	Страница 7 из 20

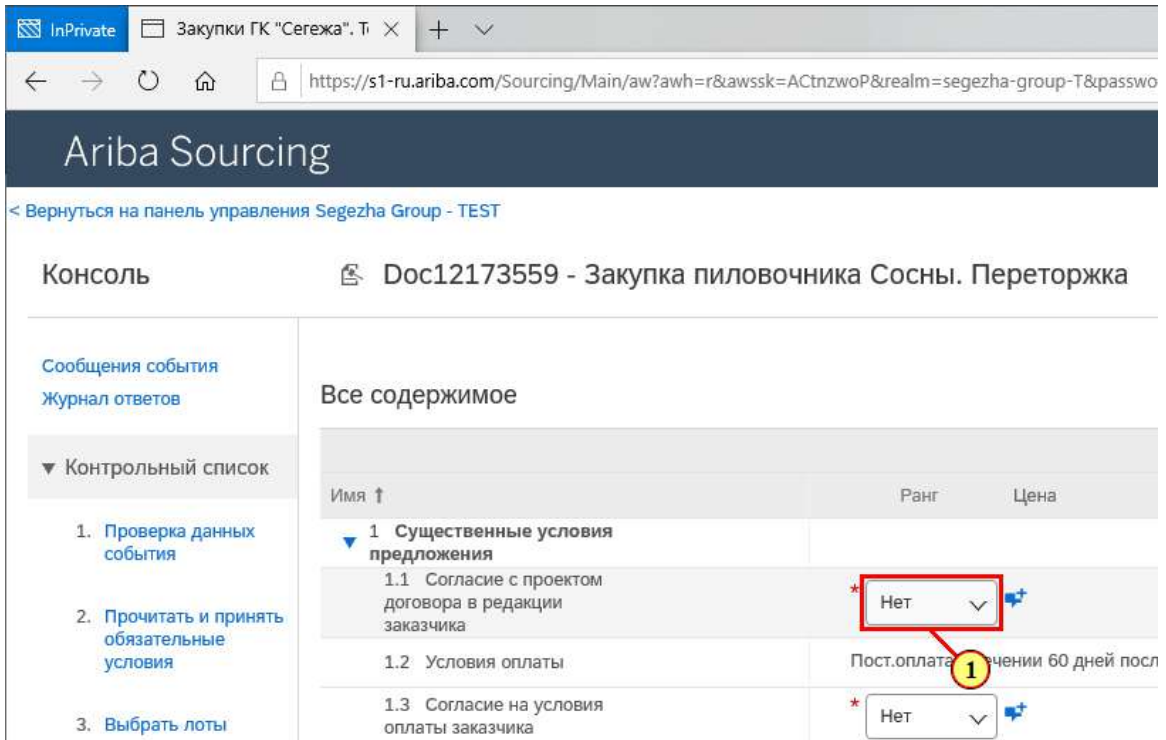



	<p>Если правила проведения закупки позволяют подачу заявок не на все лоты или позиции, то Вам будет доступна возможность выбора лотов и позиций, для которых Вы будете подавать заявку на участие в переторжке.</p>
---	---

(1) Устанавливается флаг для лотов / позиций, для которых Ваша компания будет направлять заявку на участие в переторжке.



(1) Для подтверждения выбора нажимается кнопка **Подтвердить выбранные лоты**.



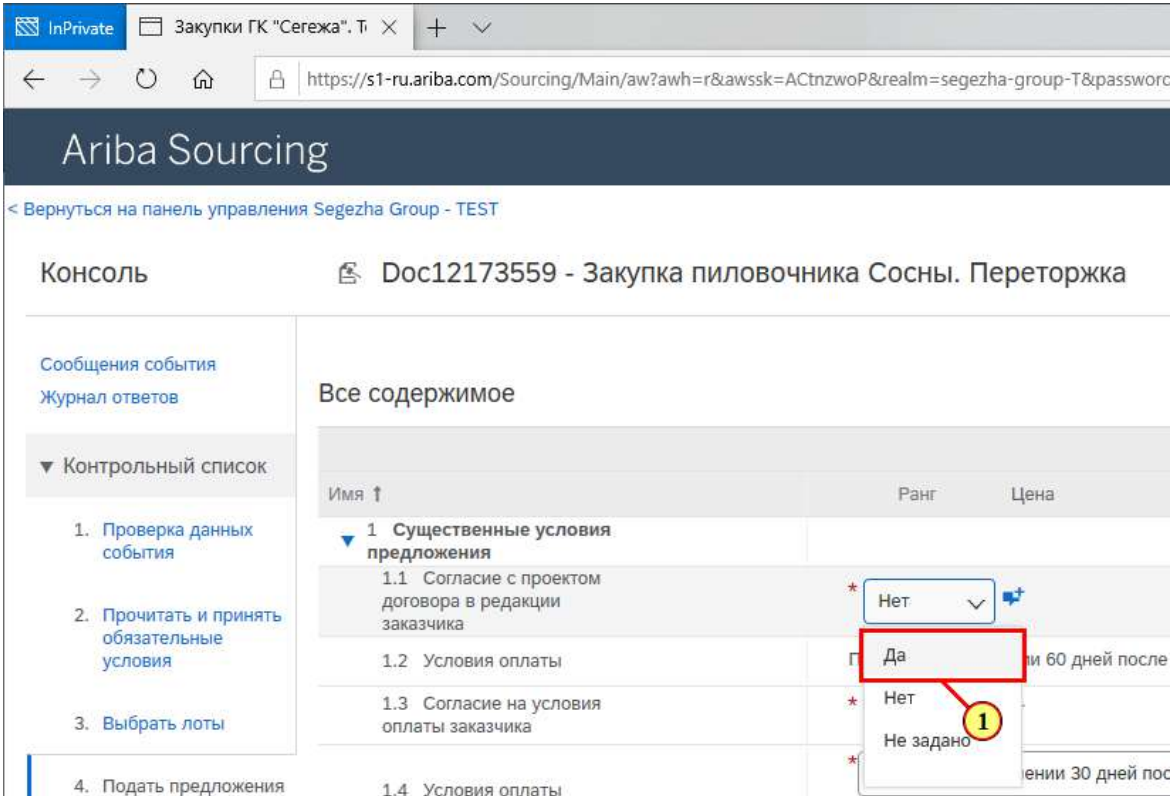


При наступлении срока начала переторжки Вам станет доступна возможность изменения данных, первоначальные значения которых взяты из заявки предыдущего этапа. Для этого перейдите в раздел **Подать предложение**.

Обновите ответы в заявке на участие в переторжке в разделе существенные условия предложения.

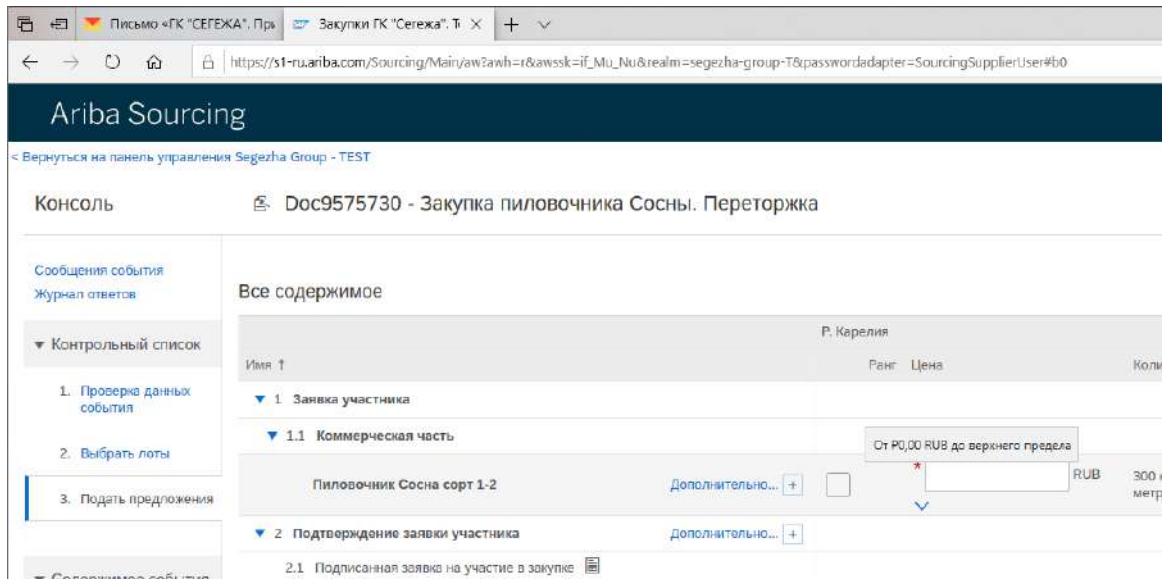
После этого станет доступна возможность обновить коммерческую часть.


(1) Для ответа на вопрос нажимается на раскрывающийся список.



The screenshot shows the Ariba Sourcing interface for a procurement document. On the left, there is a 'Контрольный список' (Control List) with four items. The first item, '1. Проверка данных события', is expanded to show a table of 'Все содержимое' (All content). The table has columns for 'Имя' (Name), 'Ранг' (Rank), and 'Цена' (Price). The first row is '1 Существенные условия предложения' (1 Significant conditions of the offer), which is expanded to show four sub-items. The second sub-item, '1.1 Согласие с проектом договора в редакции заказчика' (1.1 Agreement with the project contract in the editor's version of the order), has a dropdown menu open. The dropdown menu contains three options: 'Нет' (No), 'Да' (Yes), and 'Не задано' (Not specified). The 'Да' option is highlighted with a red box, and a yellow circle with the number '1' points to it.

(1) Выбирается запись **Да**.






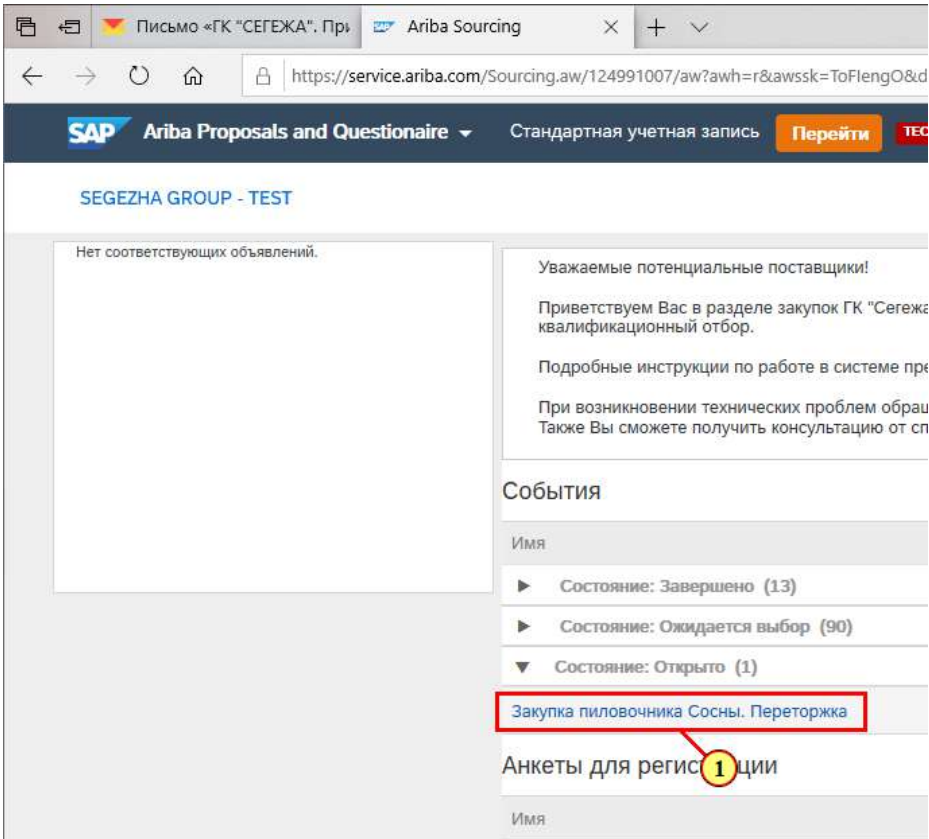
Обратите внимание!


В зависимости от настроек Этапа закупки порядок действий может быть другой.

Вам нужно будет сначала подтвердить / улучшить неценовые условия Этапа, внося соответствующие значения, и нажать кнопку **«Предложить»**. И только потом для изменения **станет доступна цена**. Вы вносите новые цены и снова нажимаете **«Предложить»**.

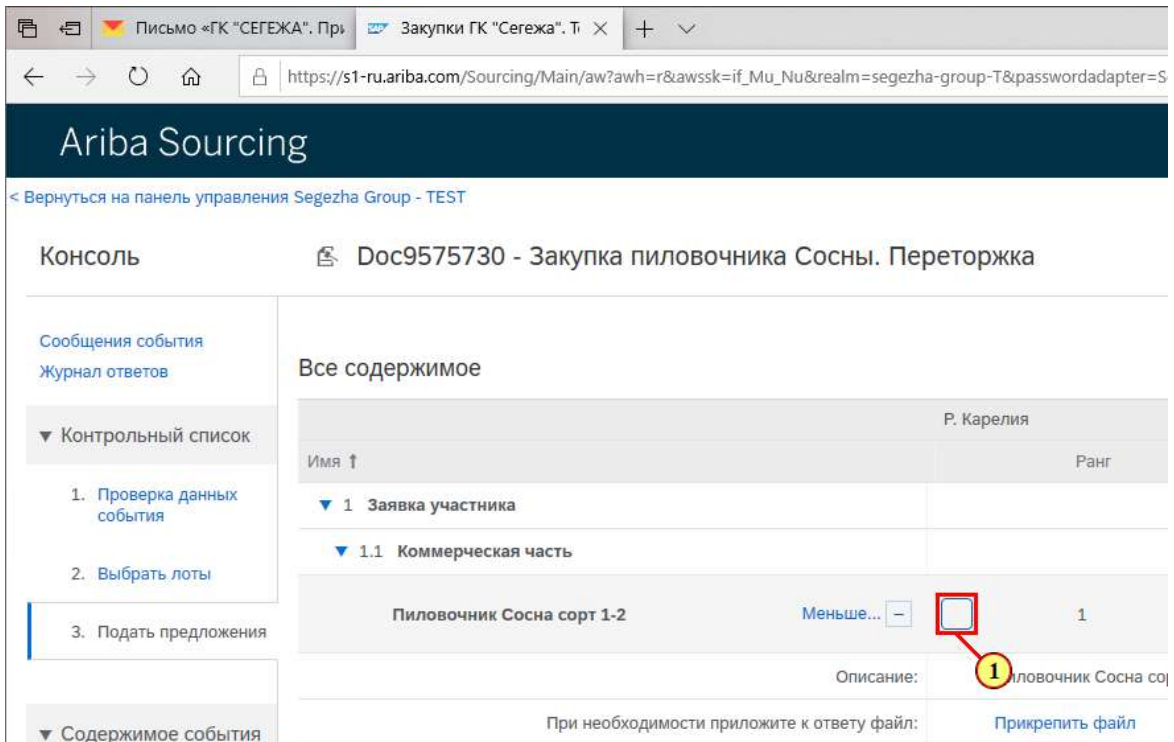
(1) Для отправки заявки на участие в переторжке нажимается кнопка **Предложить**.

	ООО «УК «Сегежа групп»»	Проект «Реализация системы управления предприятием на базе решений SAP в ГК Сегежа»	
	Операционная инструкция	SRM.DOC.046 Участие в онлайн переторжке	Страница 11 из 20



	<p>Далее Вы можете наблюдать за ходом проведения переторжки в режиме реального времени и улучшать коммерческую часть.</p>
---	---

(1) Для улучшения предложения перейдите в переторжку.



Письмо «ГК "СЕГЕЖА". Пр» | Закупки ГК "Сегежа". Т

https://s1-ru.ariba.com/Sourcing/Main/aw?awh=r&awssk=if_Mu_Nu&realm=segezha-group-T&passwordadapter=S

Ariba Sourcing

< Вернуться на панель управления Segezha Group - TEST

Консоль | Doc9575730 - Закупка пиловочника Сосны. Переторжка

Сообщения события
Журнал ответов

▼ Контрольный список

1. Проверка данных события
2. Выбрать лоты
3. Подать предложения

▼ Содержимое события

Все содержимое


Р. Карелия

Имя ↑	Ранг
▼ 1 Заявка участника	
▼ 1.1 Коммерческая часть	
Пилоочник Сосна сорт 1-2	1

Меньше... -

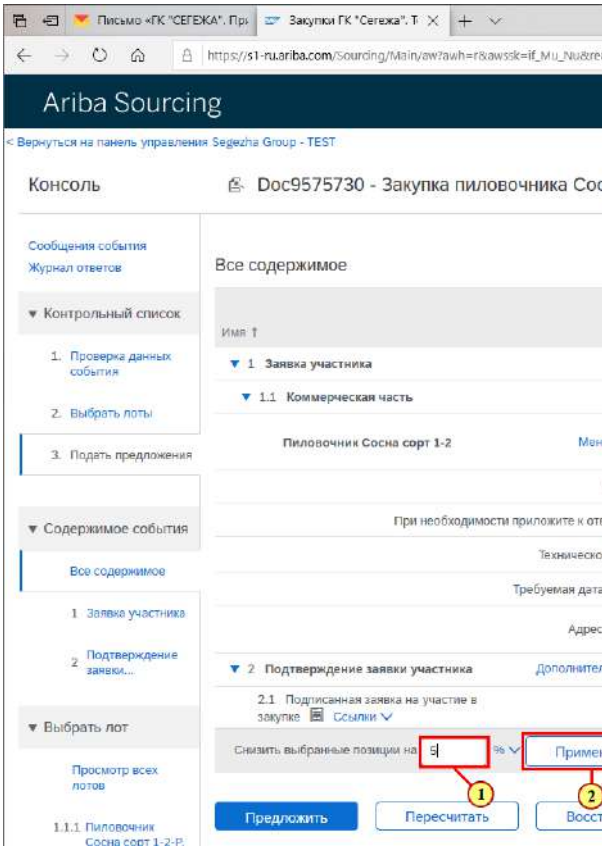
Описание: 1 пиловочник Сосна сор



При необходимости приложите к ответу файл: | Прикрепить файл



При необходимости **понизить** стоимость лотов / позиций на **одинаковую стоимость / процент** есть возможность выделить эти элементы и изменить стоимость сразу для всех лотов / позиций.

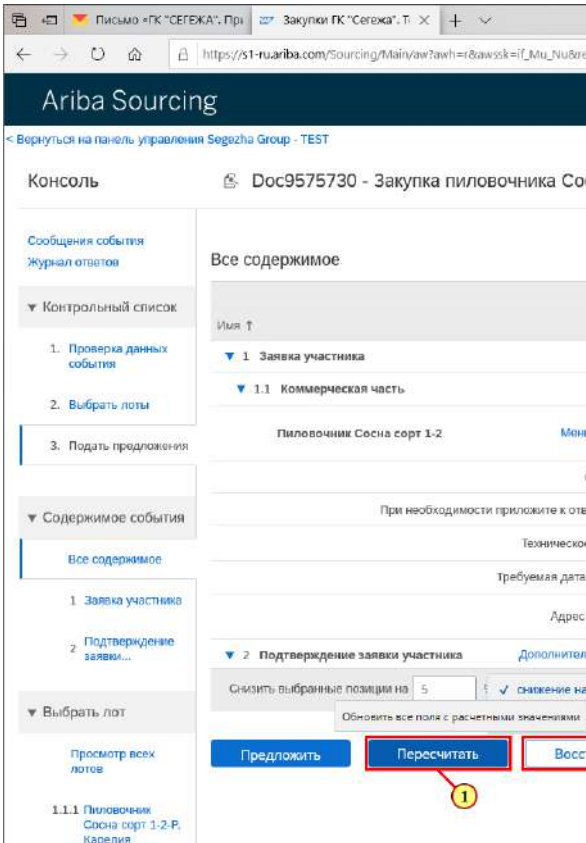
(1) Устанавливается **флаг** на необходимых позициях / лотах.




	<p>Если надо внести изменение на определенную сумму, нажмите на кнопку  около поля "Снизить выбранные позиции на" и измените значение "%" на "Сумма".</p>
---	---

(1) Заполняется поле **Снизить выбранные позиции на**.

(2) Для подтверждения снижения стоимости нажимается кнопка **Применить**.




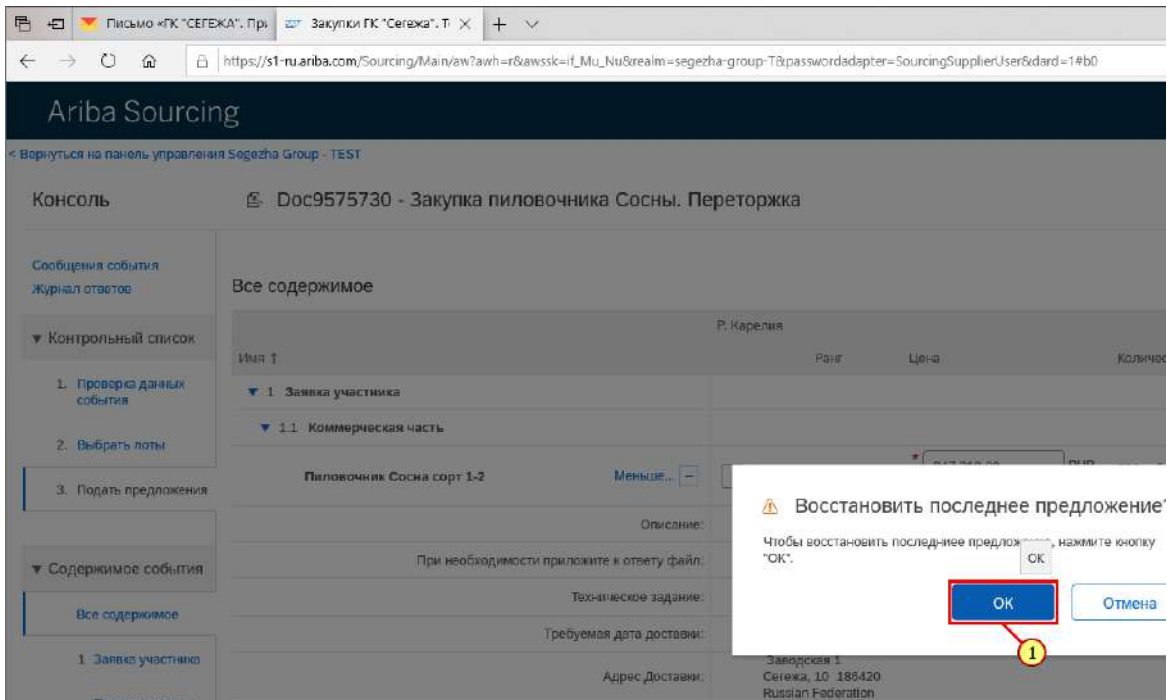
The screenshot shows the Ariba Sourcing web application. The main content area displays details for a procurement event titled 'Доc9575730 - Закупка пиловочника Сосна сорт 1-2'. The interface includes a left-hand navigation menu with sections like 'Сообщения события', 'Контрольный список', and 'Содержимое события'. The 'Содержимое' section is expanded to show 'Заявка участника' and 'Подтверждение заявки участника'. At the bottom of the form, there are three buttons: 'Предложить', 'Пересчитать', and 'Восстановить последнее предложение'. The 'Пересчитать' button is highlighted with a red rectangular box, and a yellow circle with the number '1' points to it.

	<p>Обратите внимание, что общая сумма автоматически пересчитывается.</p>
---	--

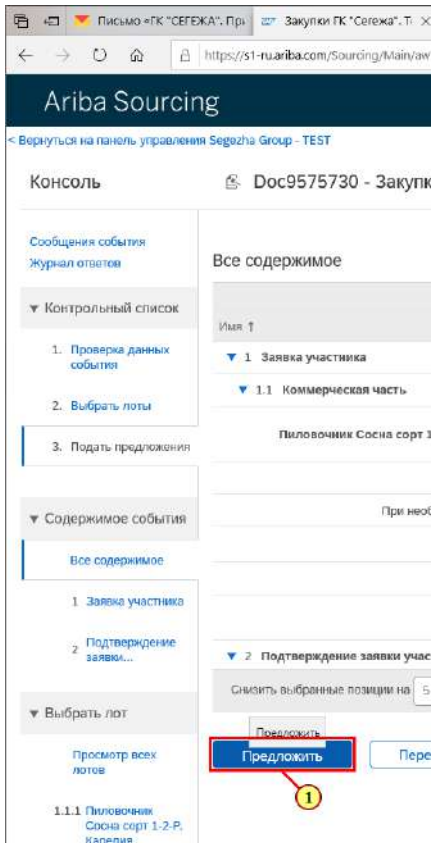
(1) Кнопка **Пересчитать** используется для того, чтобы обновить все поля с расчетными значениями.

(2) Кнопка **Восстановить последнее предложение** используется для возвращения значений последнего поданного предложения.

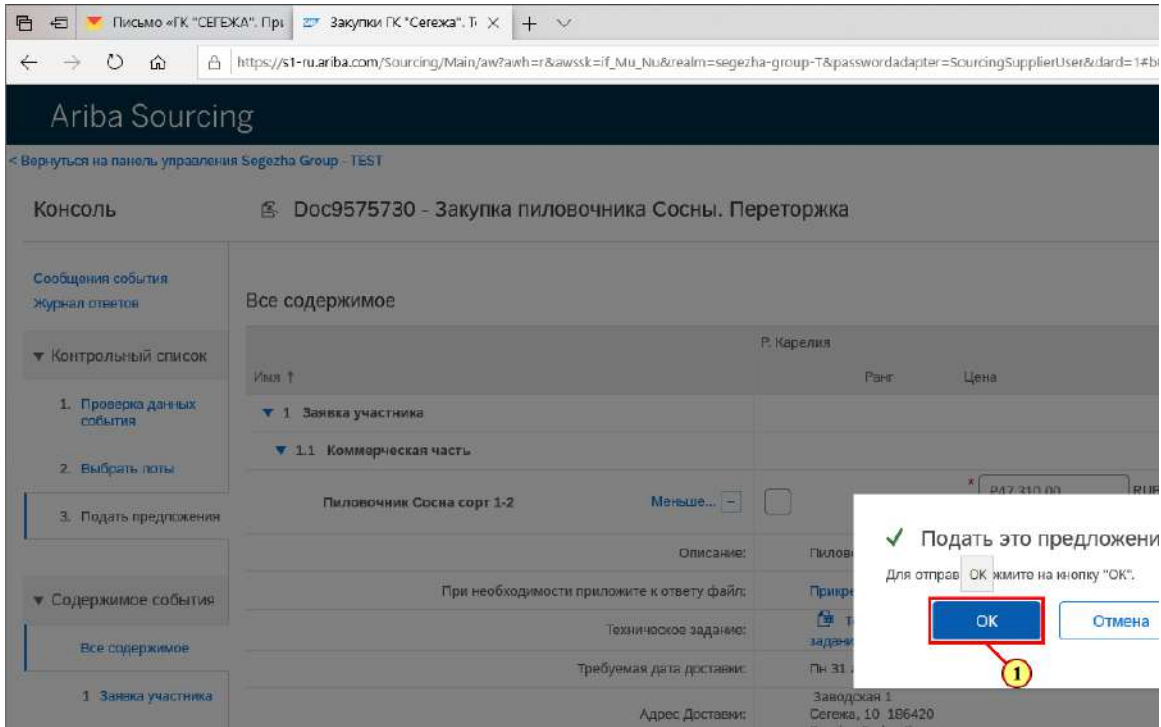
	ООО «УК «Сегежа групп»»	Проект «Реализация системы управления предприятием на базе решений SAP в ГК Сегежа»	
	Операционная инструкция	SRM.DOC.046 Участие в онлайн переторжке	Страница 15 из 20



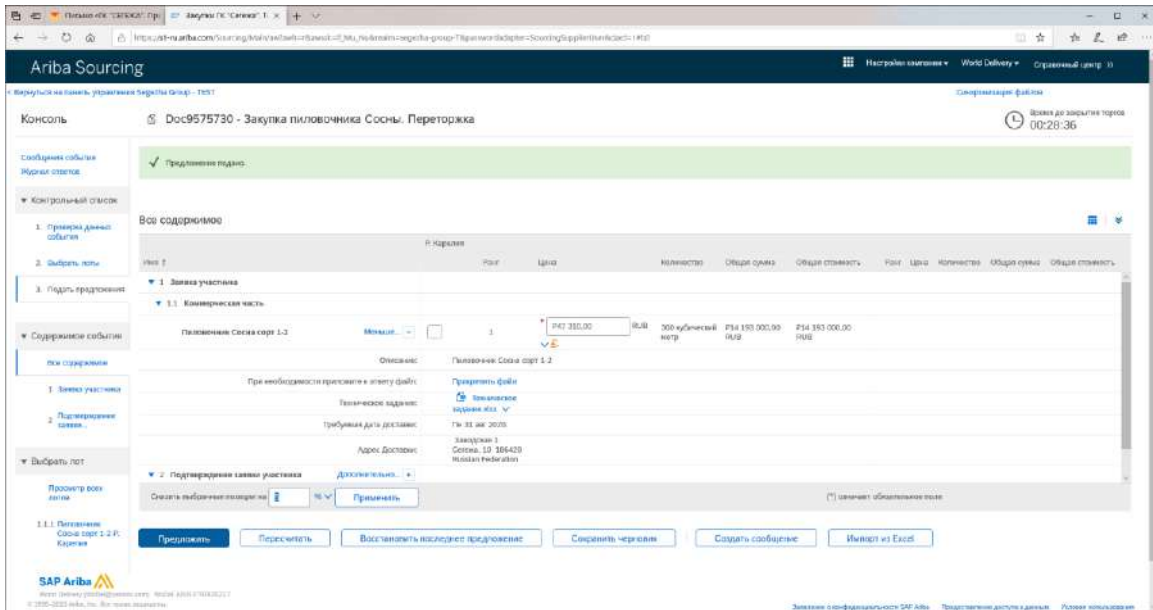
(1) Для подтверждения нажимается кнопка **ОК**.





(1) Для подачи новой заявки нажимается кнопка **Предложить**.

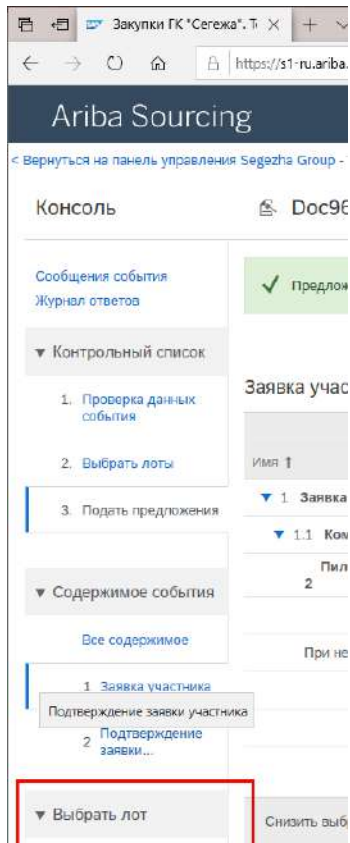



(1) Для подтверждения нажимается кнопка **ОК**.



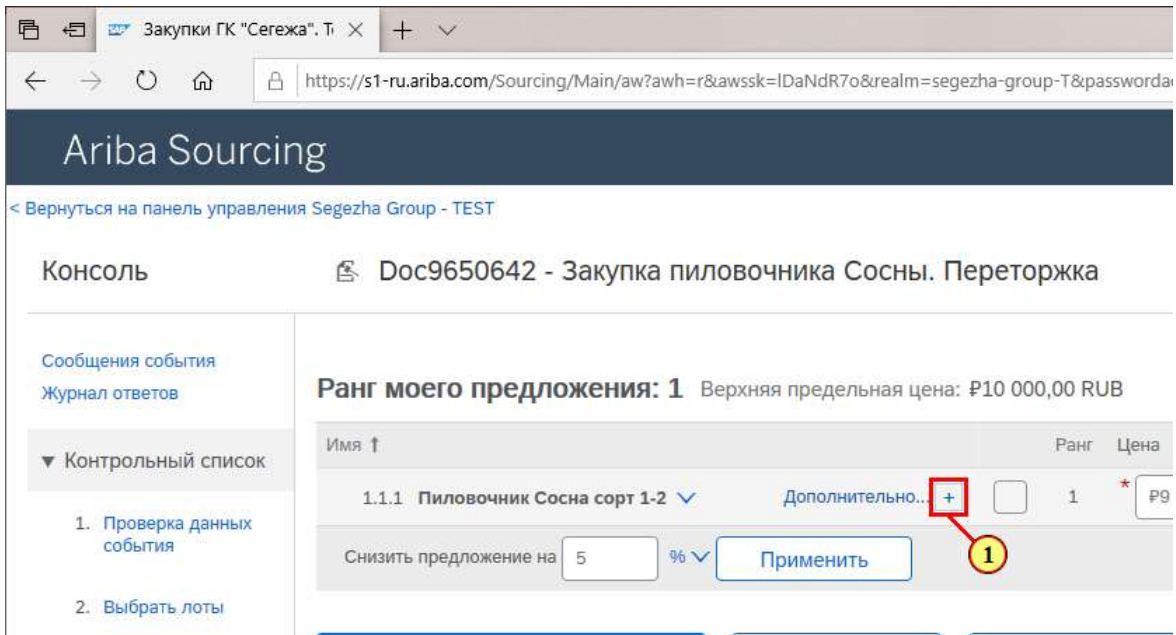
 В случае успешной отправки на экране появится сообщение **"Предложение подано"**.


	ООО «УК «Сегежа групп»»	Проект «Реализация системы управления предприятием на базе решений SAP в ГК Сегежа»	
	Операционная инструкция	SRM.DOC.046 Участие в онлайн переторжке	Страница 17 из 20

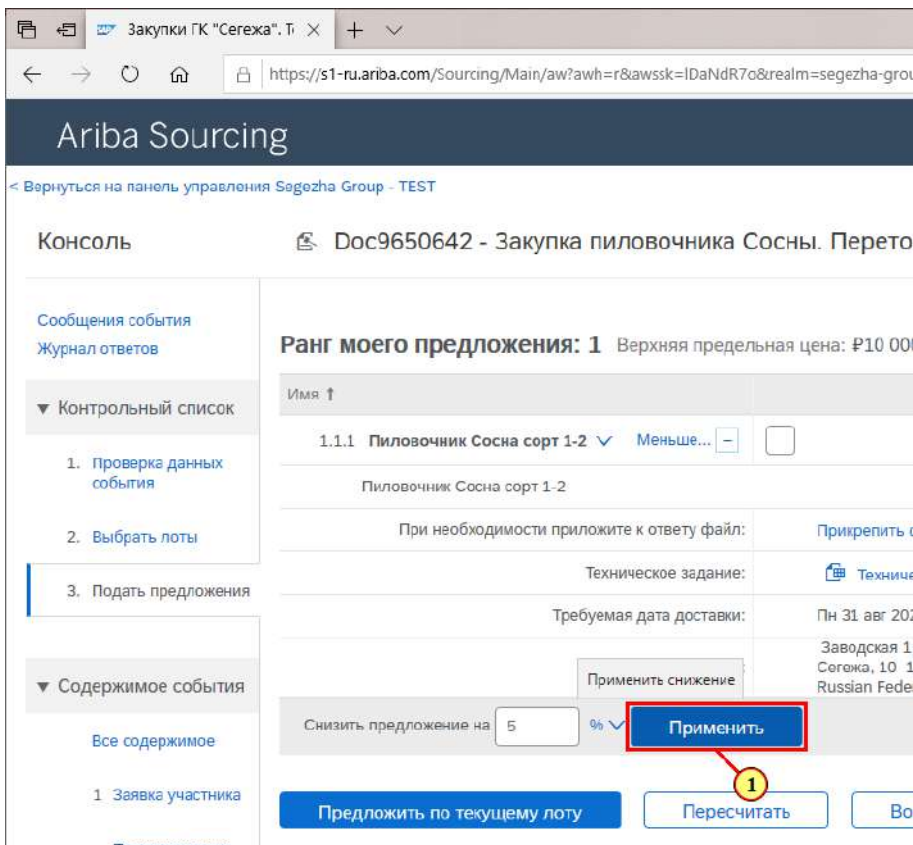



	<p>В разделе Выбрать лот есть возможность выбрать способ просмотра позиций:</p> <p>Просмотр всех лотов - просмотр всего содержимого лотов вместе;</p> <p>Подача предложений по этой позиции - выбор определенной позиции и подача предложения только на эту позицию.</p>
---	---


(1) Выбирается вкладка **1.1.1 Пиловочник Сосна сорт 1-2-Р. Карелия.**



(1) Для просмотра дополнительной информации по позиции нажимается кнопка .



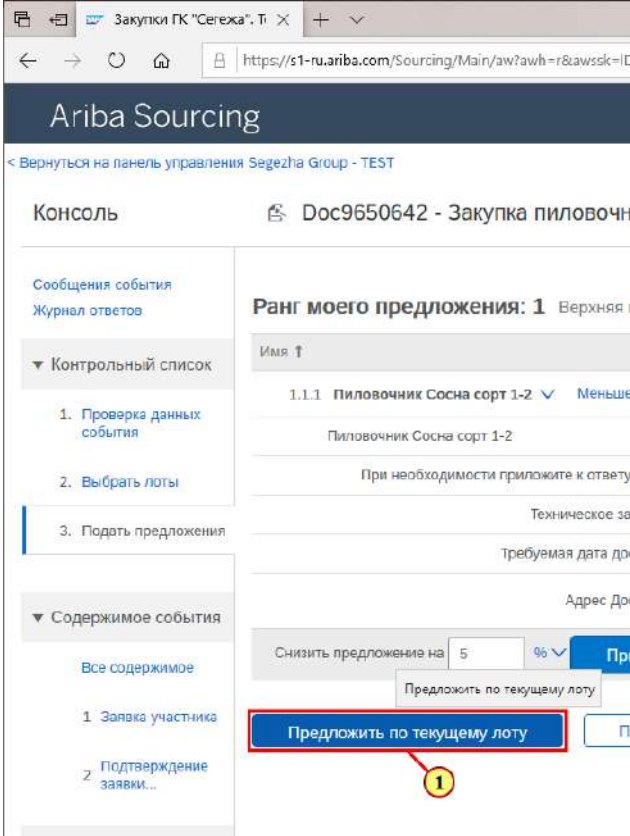
	ООО «УК «Сегежа групп»	Проект «Реализация системы управления предприятием на базе решений SAP в ГК Сегежа»	
	Операционная инструкция	SRM.DOC.046 Участие в онлайн переторжке	Страница 19 из 20



Обратите внимание, что на экране доступна информация **о ранге текущего предложения, предельной цене и прочее**. Стоит учитывать, что отражается только текущий ранг по цене без учёта прочих факторов.

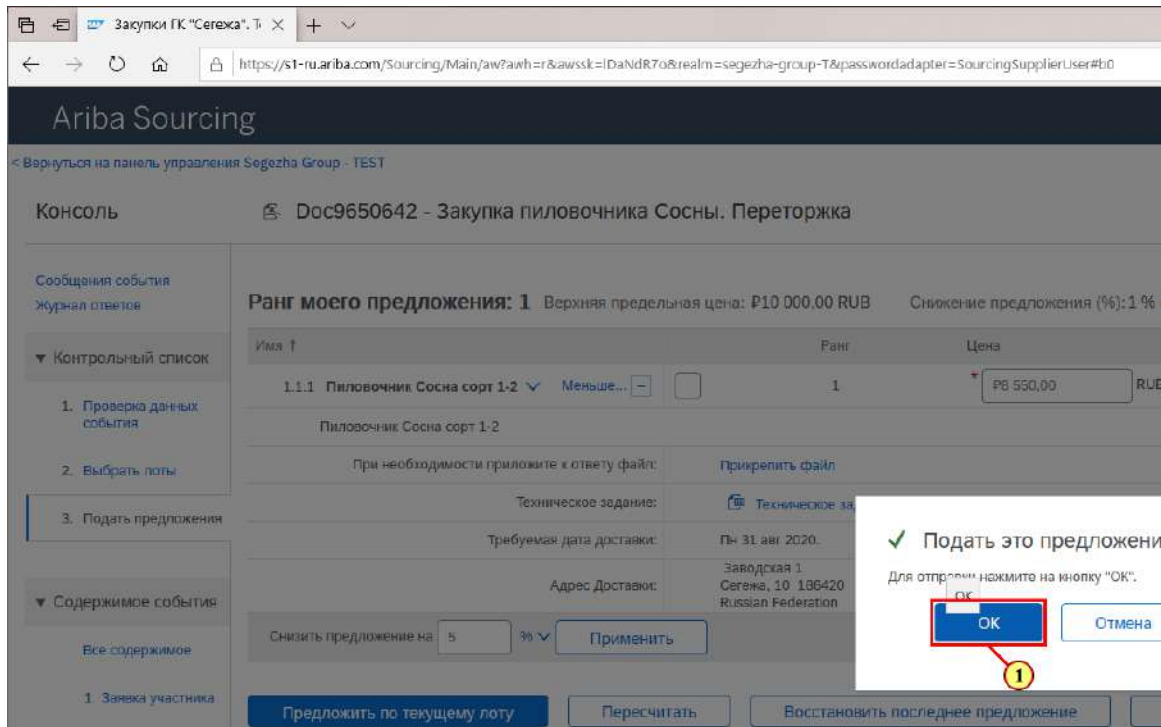
Данная информация может быть недоступна, если организатор закупки установил запрет на показ текущего ранга предложения.

(1) Для снижения предложения, вводится процент снижения и нажимается кнопка **Применить**.

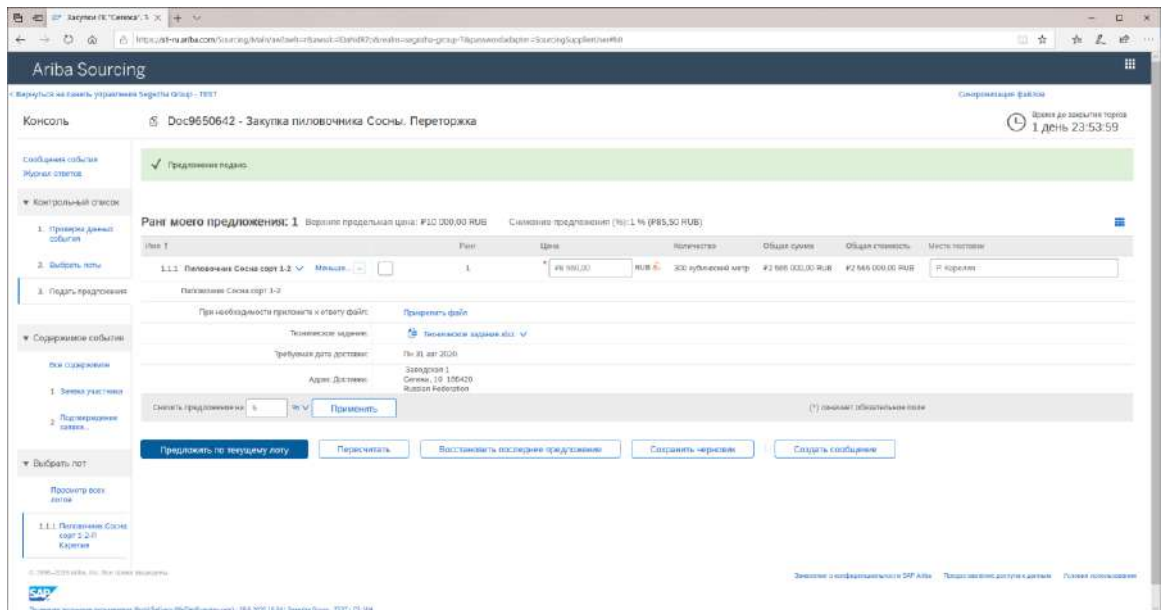



The screenshot shows the Ariba Sourcing interface for a procurement document (Doc9650642 - Закупка пиловочн). The current bid rank is 1 (Top). The user is in the process of submitting a bid. The 'Снизить предложение на' (Reduce bid by) field is set to 5%. The 'Предложить по текущему лоту' (Bid on current lot) button is highlighted with a red box and a yellow circle with the number 1, indicating the step to be taken.

(1) Для подачи предложения нажимается кнопка **Предложить по текущему лоту**.



(1) Для подтверждения подачи предложения нажимается кнопка **ОК**.



 В случае успешной отправки на экране появится сообщение **"Предложение подано"**.