



SEGEZHA GROUP

2 КВ. 2023 ФИНАНСОВЫЕ И ОПЕРАЦИОННЫЕ
РЕЗУЛЬТАТЫ

29 августа 2023 г.

21,1
млрд руб.

детали ▾

ВЫРУЧКА

+13% кв/кв



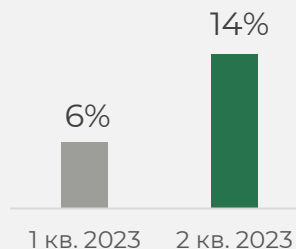
2,9
млрд руб.

детали ▾

OIBDA

+2,7x кв/кв

**OIBDA
маржа**



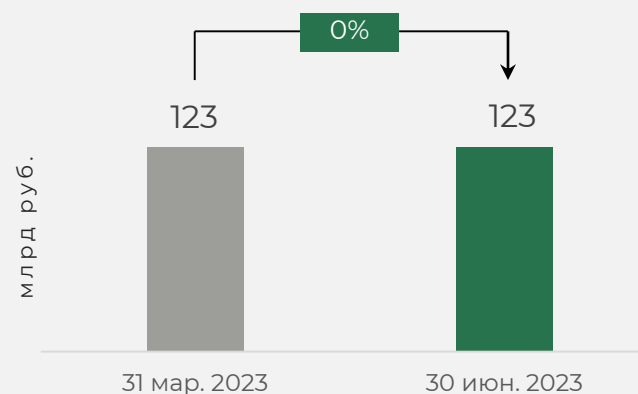
(3,9)
млрд руб.

Чистый убыток

+3% кв/кв

Долг

детали ▾



1,6
млрд руб.

детали ▾

CAPEX

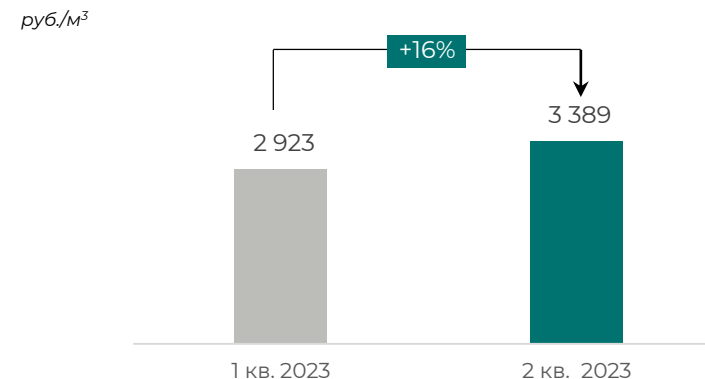
-2% кв/кв

Segezha Group карта лесных активов

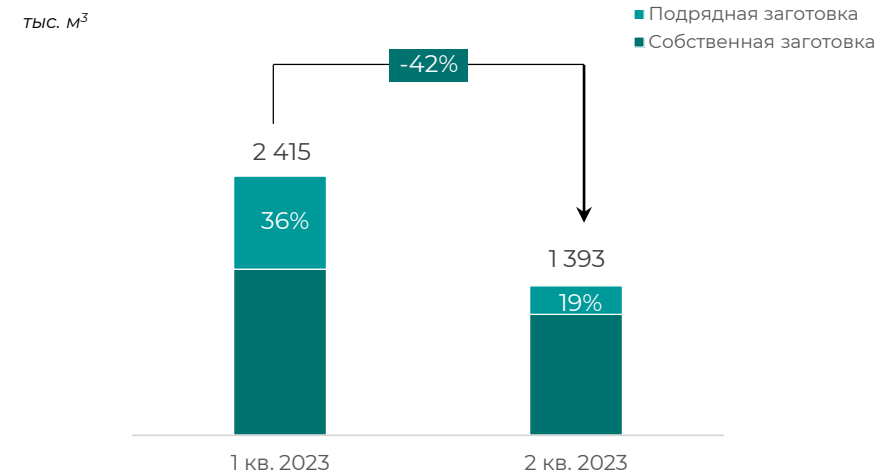


92% - самообеспеченность лесом по Группе²

Segezha Group себестоимость заготовки



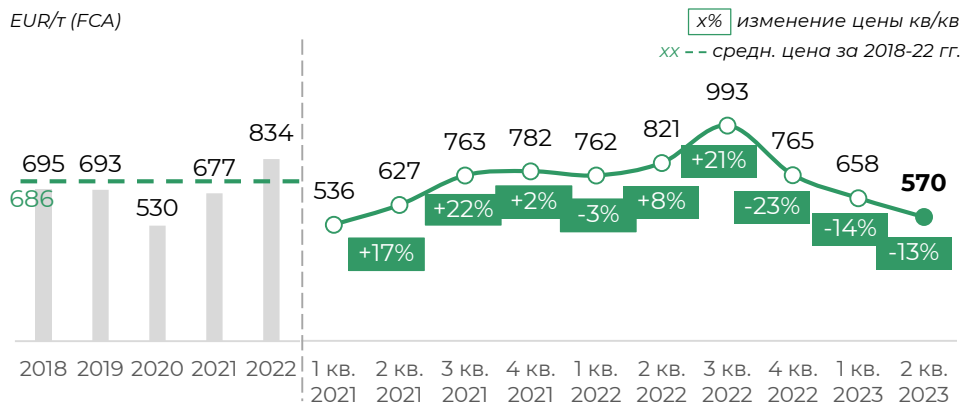
Объем лесозаготовки



ДИНАМИКА ЦЕН НА ПРОДУКЦИЮ

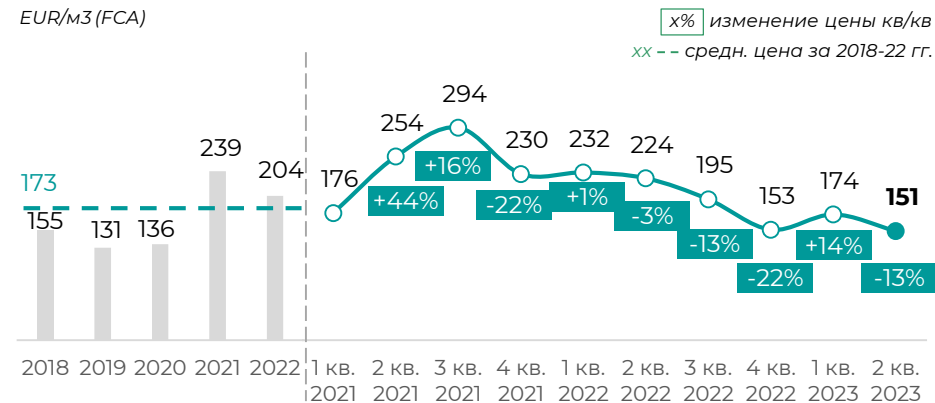
Бумага

EUR/т (FCA)



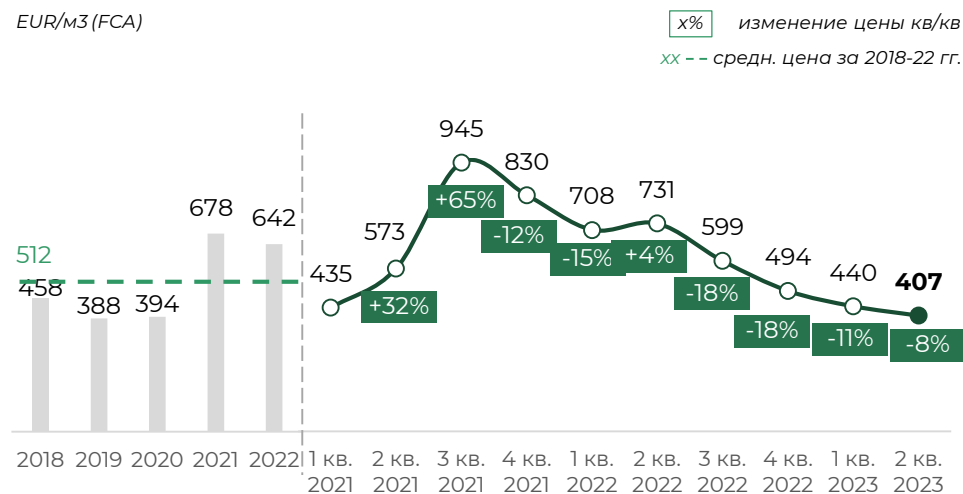
Пиломатериалы

EUR/м3 (FCA)



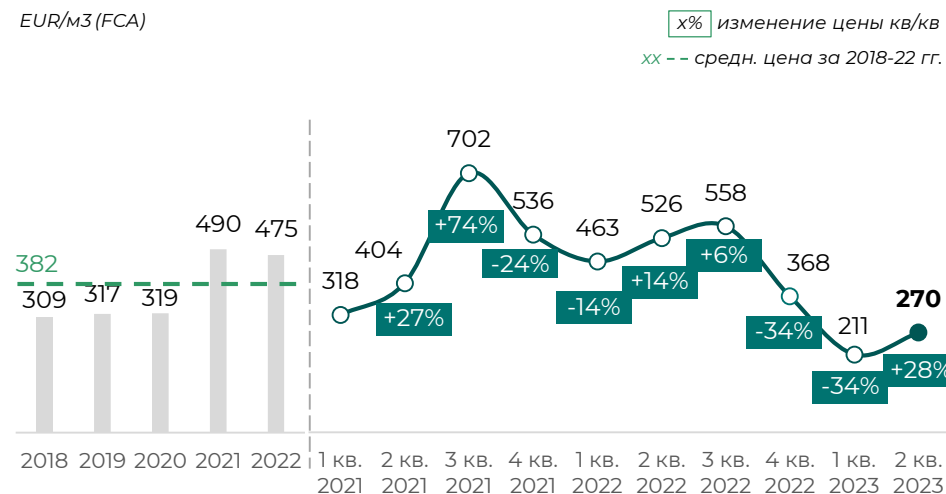
Фанера берёзовая

EUR/м3 (FCA)



Клееная балка

EUR/м3 (FCA)



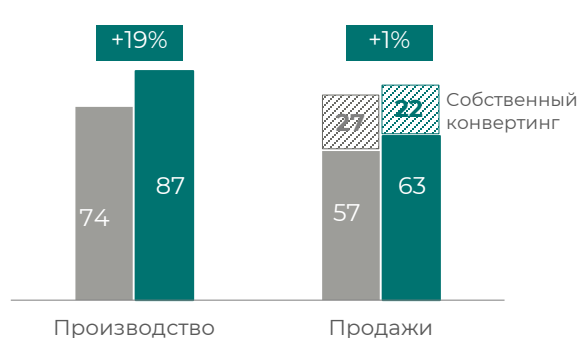
SEGEZHA GROUP ОПЕРАЦИОННЫЕ РЕЗУЛЬТАТЫ



Бумага

тыс. т

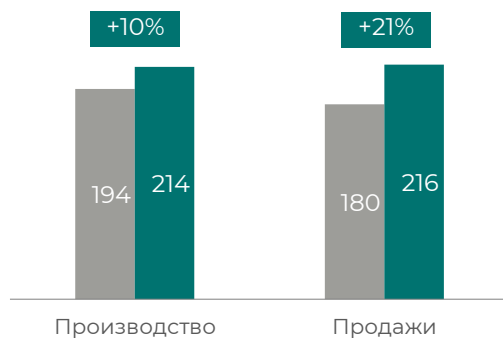
■ 1 кв. 2023 ■ 2 кв. 2023



Бумажные мешки

млн

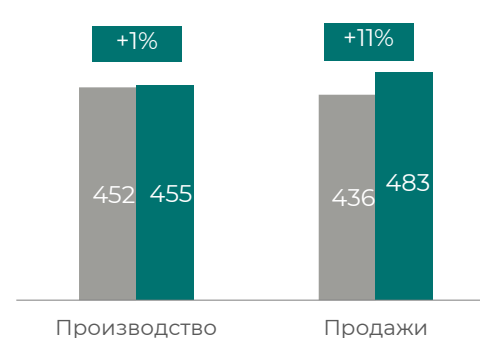
■ 1 кв. 2023 ■ 2 кв. 2023



Пиломатериалы

тыс. м³

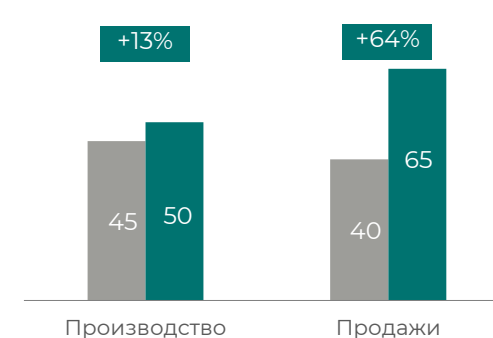
■ 1 кв. 2023 ■ 2 кв. 2023



Фанера

тыс. м³

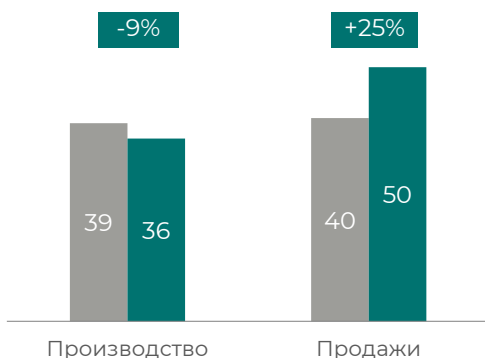
■ 1 кв. 2023 ■ 2 кв. 2023



Пеллеты

тыс. м³

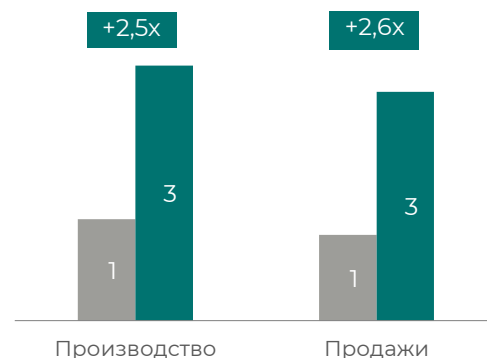
■ 1 кв. 2023 ■ 2 кв. 2023



Клееная балка

тыс. м³

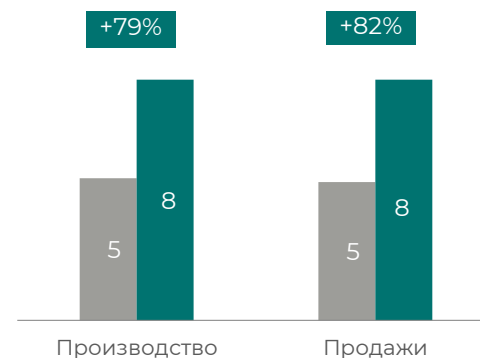
■ 1 кв. 2023 ■ 2 кв. 2023



Домокомплекты

тыс. м³

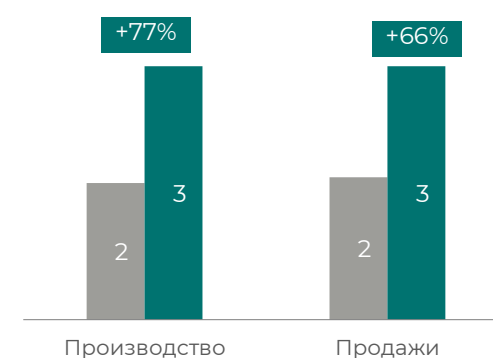
■ 1 кв. 2023 ■ 1 кв. 20232



CLT

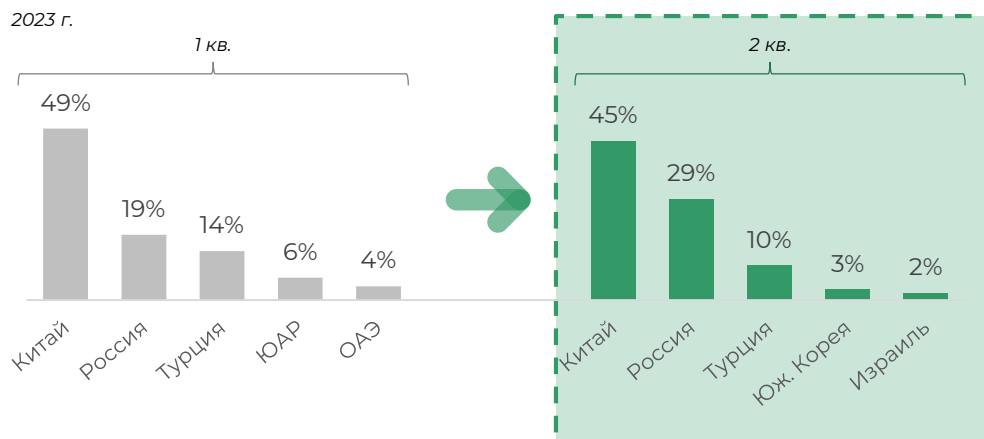
тыс. м³

■ 1 кв. 2023 ■ 2 кв. 2023

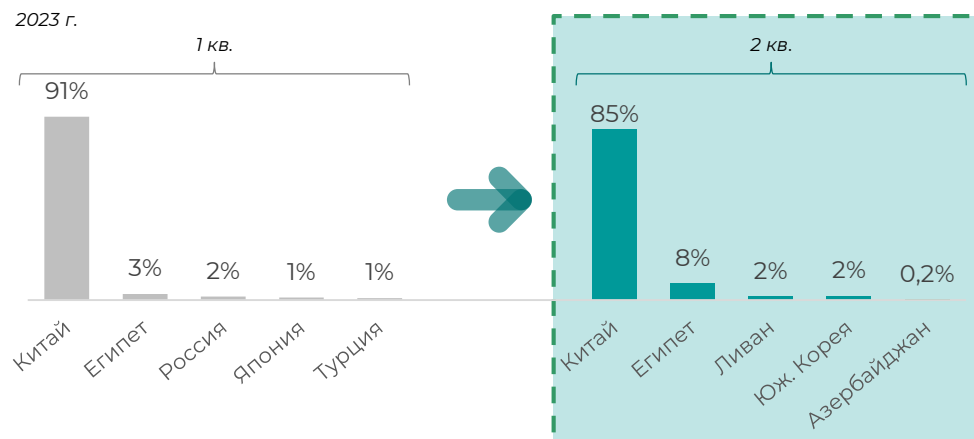


ГЕОГРАФИЯ ПРОДАЖ: СТРУКТУРНАЯ ТРАНСФОРМАЦИЯ

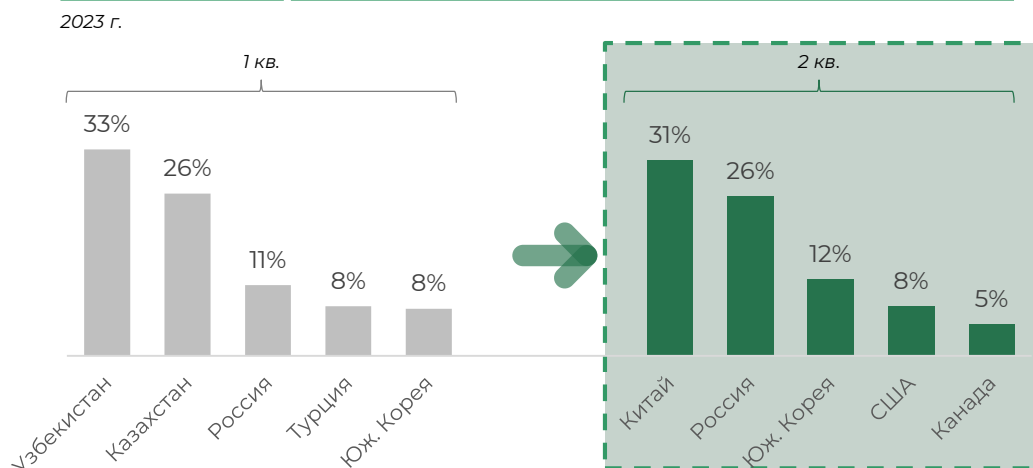
Бумага



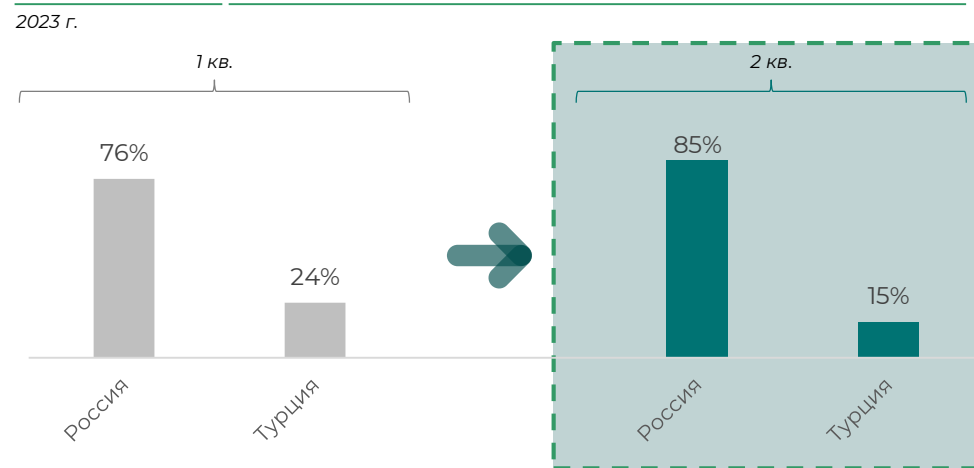
Пиломатериалы



Фанера



Клееная балка



Анализ факторов влияния на выручку

млрд руб.

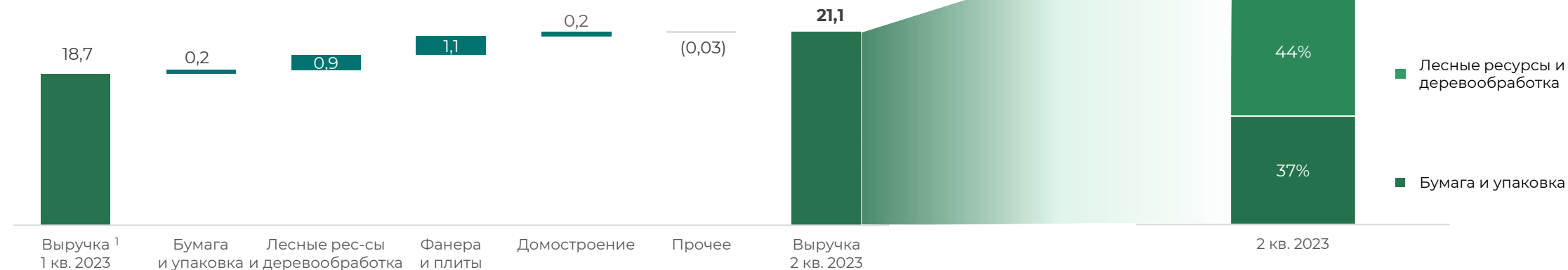


Комментарии

- За 2 кв. 2023 г. **выручка выросла на 13% кв/кв, до 21 млрд руб.**, ключевыми факторами стал рост объемов продаж продукции Группы, также влияние оказало ослабление рубля к ключевым иностранным валютам
- Наибольший вклад в рост выручки внес сегмент **«Фанера и плиты»** за счет восстановления продаж фанеры, а также **«Лесные ресурсы и деревообработка»** на фоне роста продаж пиломатериалов

Анализ выручки по сегментам

млрд руб.



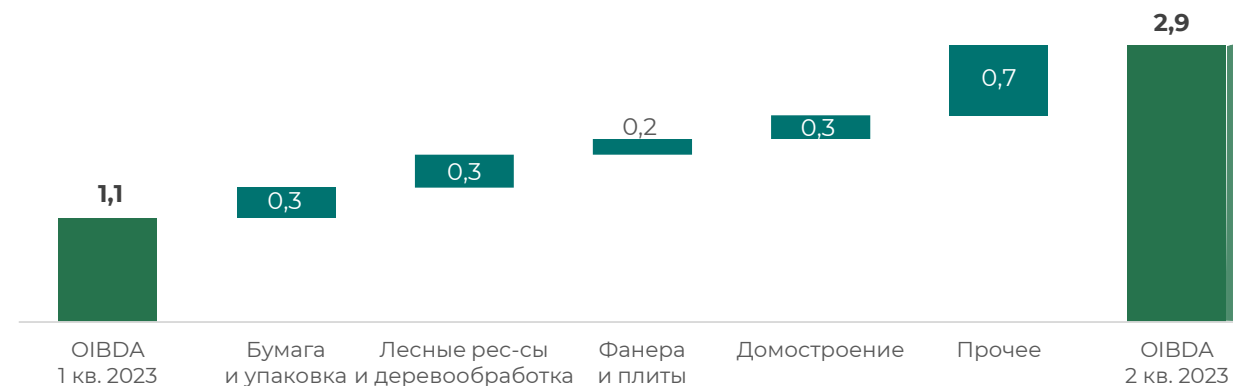
Анализ факторов влияния на OIBDA

млрд руб.



Анализ OIBDA по сегментам

млрд руб.

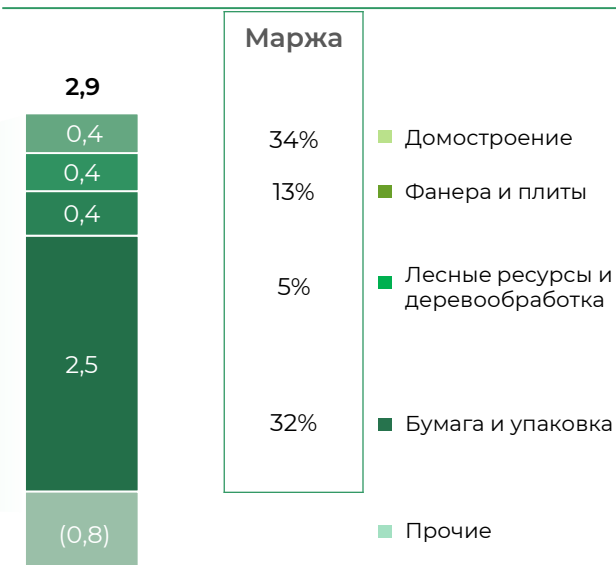


Комментарии

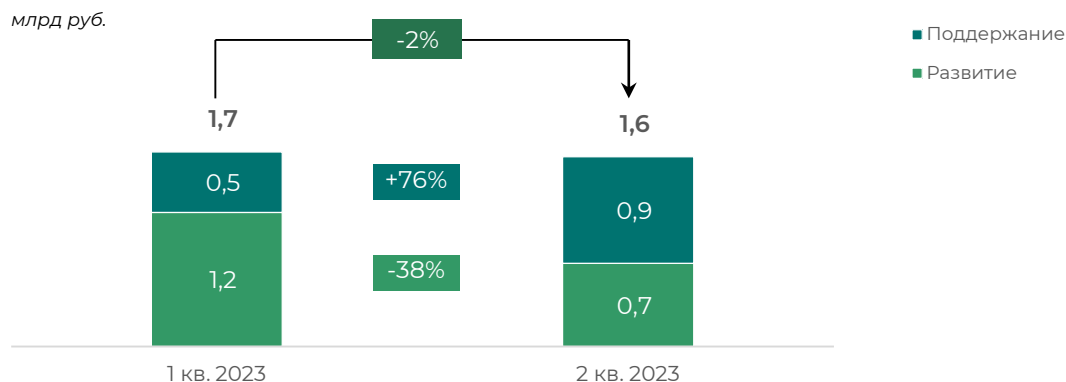
- За 2 кв. 2023 г. OIBDA выросла в 2,7х кв/кв и составила 3 млрд руб. благодаря:
 - Росту выручки
 - Темпу роста себестоимости ниже чем рост выручки
 - Сокращению коммерческих и управленческих расходов, а также логистических затрат несмотря на рост объема реализации

Структура OIBDA по сегментам

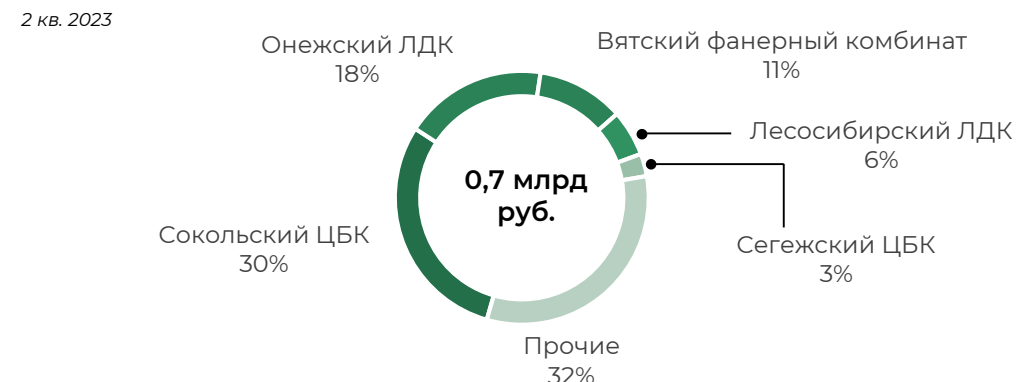
млрд руб., 2 кв. 2023



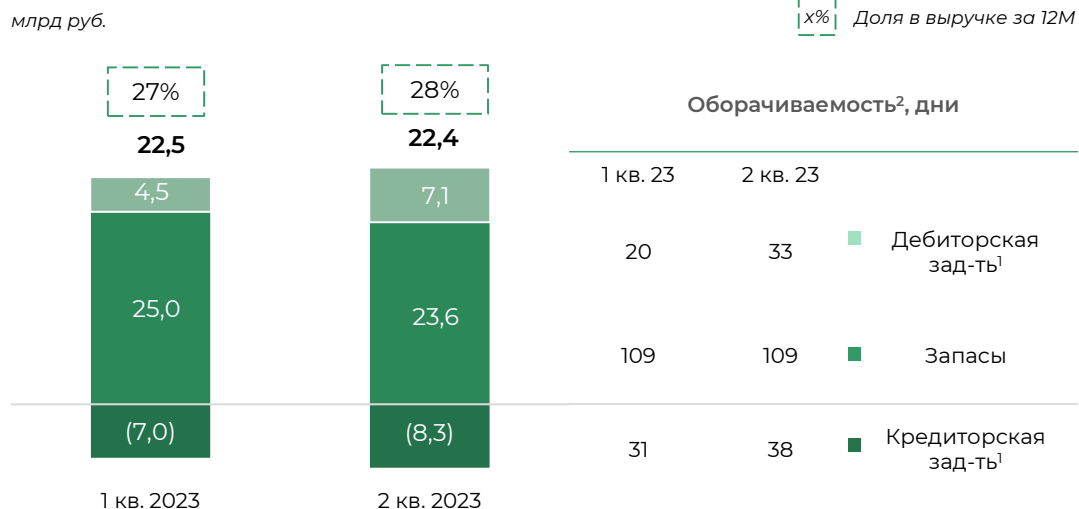
Динамика CAPEX



Детализация CAPEX на проекты развития



Оборотный капитал¹

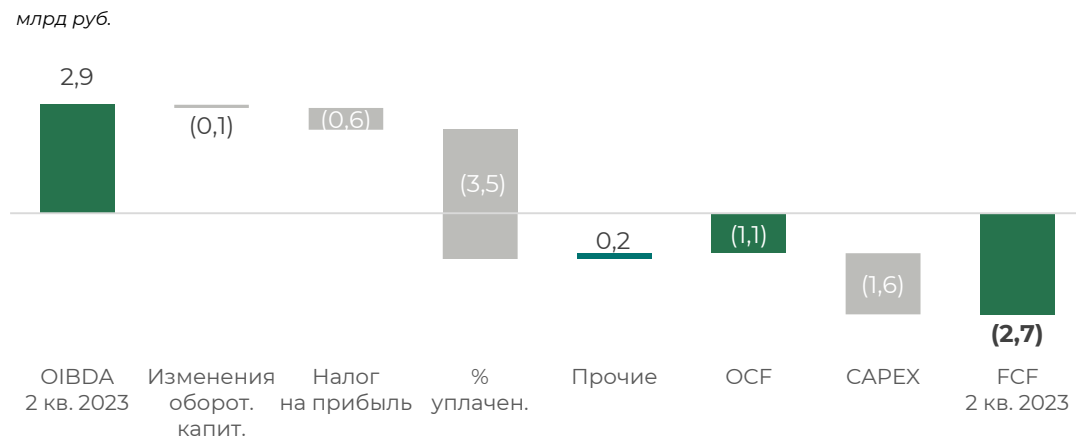


Комментарии

- За 2 кв. 2023 г. капитальные затраты на проекты поддержания производства и роста составили 1,6 млрд руб. (-2% кв/кв).
- Из 0,7 млрд руб., инвестированных в проекты развития, 0,2 млрд руб. направлено на модернизацию Сокольского ЦБК и погашение соответствующей кредиторской задолженности перед поставщиками
- Оборотный капитал¹ остался примерно на уровне первого квартала за счет роста кредиторской и дебиторской задолженности и снижения запасов.

ЧИСТЫЙ ДЕНЕЖНЫЙ ПОТОК И ЛИКВИДНОСТЬ

Чистый денежный поток



Чистый долг: влияние LTM OIBDA на мультипликатор

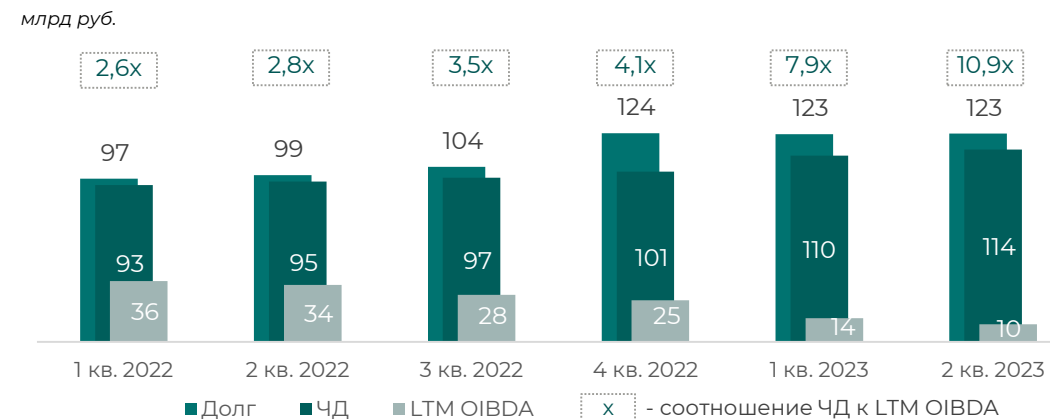
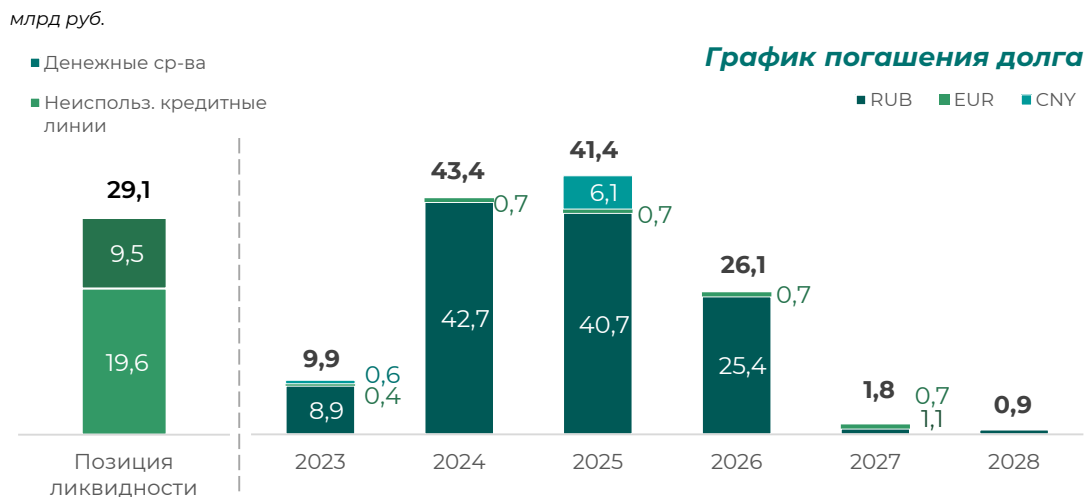


График погашения долга и ликвидность



Комментарии

- Долг Segezha Group на 30 июня 2023 г. **остался без изменений** по сравнению с 31 марта 2023 г. и составил 123 млрд руб. Чистый долг Segezha Group на 30 июня 2023 г. составил 114 млрд руб.
- **92% долга номинировано в рублях**, 8% были представлены иностранной валютой (в основном юань)
- Средневзвешенная ставка по заемным средствам составила 10,0%, средневзвешенный срок финансирования – 2,0 года
- Денежные средства и их эквиваленты, номинированные в рублях составили 28%, а в иностранной валюте - 72%

СПАСИБО!

Елена Романова
Директор по работе с
инвесторами
E: ir@segezha-group.com
P: +7 499 962 82 00

Segezha Group
Пресненская наб., 10/с
123112, Москва
Россия

**ПРИСОЕДИНЯЙТЕСЬ
К НАМ:**

Тинькофф Пульс
[Segezha_Group_official](#)

Telegram
[Segezha Group](#)

